



FICHE TECHNIQUE :

- Harnais universel exclusivité de Métal Pless
- Base double action " Pression Maxx " exclusivité de Métal Pless
- Positions hydrauliques multiples des oreilles pour une capacité maximale (180°)
- Oreilles hydrauliques "Heavy duty" en acier robuste
- Couteau déclencheur **roulement DOUX** multi-section en acier robuste ¾" x 6" x 24" (**HD**)
- Couteau mobile qui suit les imperfections des routes. Ce système est une exclusivité de Métal Pless et **diminue jusqu'à 50% l'usage de sel et d'abrasifs (LE)**
- Couteau "carboly" sur gratte avant seulement (**LE**)
- Patins d'oreilles flottants déclencheurs **roulement DOUX**
- Amortisseur hydraulique (3 valves à coussinet ajustables pour le système de protection hydraulique sur les oreilles et l'angulation)
- Sabot de soutien et d'usure situé à l'arrière des couteaux (**HD**)
- Sabot à trottoir sur patins d'oreilles
- Inclinaison latérale du chasse-neige
- Angulation ajustable de la lame
- Peinture cuite
- Ce système requiert 3 ou 4 sorties d'huile doubles



OPTIONS :


- "HighSpeed" (courbure prononcée de la lame principale)
- * Attelage 3 points
- Couteau en "carboly"
- Couleur non standard
- Amortisseur d'azote sur cylindre de levée
- Contrôle à distance "Joystick" 12 volts (système électro-hydraulique 4 fonctions monté sur la gratte avec contrôle électrique et câble nécessaire à l'installation dans l'unité motrice)



HighSpeed HS



LiveEdge LE



Base universelle
Exclusivité de Métal Pless

Positions hydrauliques de base



Modèle	Position de la lame & largeur			Hauteur & largeur des oreilles	Application	Poids approx. de la gratte
	Fermée	Semi-ouverte	Ouverte			
CT1048-18	10'	14'	18'	48"	100 HP & +	3100 lbs
*CT1048-20	10'	15'	20'	48" x 60"	100 HP & +	3350 lbs
CT1248-20	12'	16'	20'	48"	125 HP & +	3400 lbs
*CT1248-22	12'	17'	22'	48" x 60"	125 HP & +	3630 lbs

*Disponible seulement pour tracteurs avec 3 points avant.

